

照顾经过根管治疗的牙齿

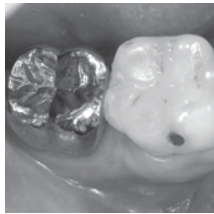
为何牙医需要在治疗后再次检查您的牙齿

恭喜，您已经成功完成根管治疗！

我应该如何照顾治疗后的牙齿？

治疗后，您的牙齿可能会变得敏感或容易一触即痛。一般来说，您可以通过服用温和的止痛药舒缓不适。我们也建议您在治疗后的数天内避免使用该牙齿嚼嚼。

下一步是安装人造牙冠吗？



如果接受根管治疗的牙齿被大幅度地修复，或它是一只臼齿或前臼齿，随着时间过去，它将更为容易出现脆裂或折裂。因此，尽早为牙齿安装人造牙冠是很重要的，这样才能确保牙齿可持久不变。如果您不确定自己的情况，请向您的牙髓病专家查询。

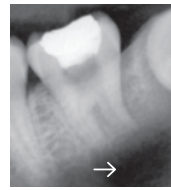
经过根管治疗的牙齿将能够长时间保持完好吗？

是的，根冠治疗的成功率很高。一般来说，只要修复妥当和定期保养，大部分经过根管治疗的牙齿都可以像天然牙齿一般持久。除了刷牙、用牙线洁牙和刮除牙石，经过治疗的牙齿将需要每六个月被检查一次，直到您的牙髓病专家确定它已完全复原。

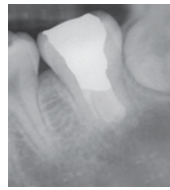
经过根管治疗的牙齿将能够长时间保持完好吗？

根管治疗会去除牙齿内的感染，因此，在治疗后，牙齿并不会立刻开始发痛。但是，牙齿周围的组织和受影响的骨头都需要时间复原，而这通常需要至少6个月的时间，并需要透过X光检查去观察。有时候，如果受感染范围广泛，完全复原可能需要超过2年的时间。偶尔，虽然治疗成功，但有些牙齿还是有可能重新出现症状。此外，小部份的根管治疗过程也可能会失败。在这些个案中，患者将需要进一步治疗或再次进行手术。因此，您必须定

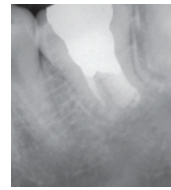
期让您的牙髓病专家检查您已经接受过根管治疗的牙齿。



治疗前
箭头指示着根尖的感染部份



1年后的检查结果
显示局部复原情况



2年后的检查结果
显示牙齿已完全复原

复诊过程是怎样的？

您的牙髓病专家将会检查您的牙齿是否出现任何持续性或新的感染的症状，并确保它已经一如医疗指示，被安装上人造牙冠。通过重新拍摄牙齿周围的组织和骨头的X光照片，牙髓病专家将能够评估复原状况。如果确定已完全复原，专家将会把您的个案交还给普通牙医，让他/她接手为您进行定期检查。要不然，您的牙髓病专家将会继续复诊周期，于每6个月或每12个月为您检查一次。为了保障您接受过根管治疗的牙齿的健康，请于6个月后，在___/___/20___ 当天的上午/下午___，准时回来复诊。

牙科修复部 牙髓病学组

如果您关心您的牙齿，在确定牙科复诊时间后，请尽量如期准时赴约。如果您需要更改日期和时间，请致电预约热线 6324 8802。



第五医院道 新加坡邮区168938 • 总机: (65) 6324 8802 • 传真: (65) 6324 8810
电邮: enquiries@ndcs.com.sg • 网站: www.ndcs.com.sg 公司注册号码 199505641

此资料手册仅为教育用途而制作，因此不可作为健康问题或疾病的诊断或治疗之用。如果你有任何疑问或怀疑自己出现健康问题，请务必尽早咨询符合专业资格的保健供应商。新加坡国立牙科中心版权所有。未经新加坡国立牙科中心的书面许可，任何其他个人或组织均不得以任何形式将新加坡国立牙科中心的各项资源复制或发布用于其他任何场合。

Printed May 2018



Caring for Your Root Treated Tooth

Why Your Dentist Needs to Review Your Treated Tooth

